

Aşağıdaki tabloda BIST 30 şirketlerinin son üç aylık yabancı takas oranlarını, oran değişimlerini, bu dönemki en düşük ve en yüksek yabancı takas oranlarını ve ilgili tarihlere dair fiyatlar ile yabancı yatırımcıların son dönem aktivitelerini görebilirsiniz.

**Tablodaki verilere baktığımızda, yüksek yabancı takas oranına karşın TAVHL, AKBNK, BIMAS, TUPRS ve FROTO hisselerinde pozisyon azalışı dikkat çekiyor.**

### XU030 Yabancı Takas Oranları (YTO), Son 3 Ay

26 Mayıs 2023 Cuma işlemleri sonucu oluşan,  
30 Mayıs 2023 Salı takas verileri kullanılmıştır.

Kod	Son Fiyat	Son Yab. Tks. Oranı	Δ (Oran, bp)			Son 3 Ay En Yüksek / En Düşük Yabancı Takas Oranı(YTO)	Δ (Oran, bp)	Tks.Tarihi ve YTO Eğilimi	Fiyat (T-2)	Δ (Fiyat,%)	Yabancı Aksiyonu		
			1 hafta	1 ay	3 ay								
TCELL	33.74	73.97	-22	-22	213	En Düşük En Yüksek	71.84 74.68	213 -71	28/02/2023 12/05/2023	▼ ▲	31.36 33.70	7.6 0.1	Son Dönemde Satıcılar
KCHOL	76.20	52.83	-88	153	-110	En Düşük En Yüksek	51.30 55.14	153 -231	28/04/2023 10/03/2023	▲ ▲	77.50 87.53	-1.7 -12.9	Son Dönemde Satıcılar
TAVHL	74.45	42.99	-14	-305	-257	En Düşük En Yüksek	42.99 46.14	0 -315	30/05/2023 17/04/2023	▲ ▲	69.05 84.50	7.8 -11.9	Satıcılar
AKBNK	14.89	41.48	-81	-231	-184	En Düşük En Yüksek	41.48 45.71	0 -423	30/05/2023 16/05/2023	▲ ▲	14.51 19.29	2.6 -22.8	Son Dönemde Satıcılar
BIMAS	137.20	41.44	-199	-263	-244	En Düşük En Yüksek	41.44 46.45	0 -501	30/05/2023 16/05/2023	▲ ▲	134.50 177.30	2.0 -22.6	Son Dönemde Satıcılar
SAHOL	36.34	41.22	-115	-324	-189	En Düşük En Yüksek	41.16 44.49	6 -328	29/05/2023 08/03/2023	▲ ▲	34.42 43.83	5.6 -17.1	Son Dönemde Satıcılar
TUPRS	68.20	37.96	-64	-208	-240	En Düşük En Yüksek	37.96 40.36	0 -240	30/05/2023 28/02/2023	▲ ▲	65.70 79.57	3.8 -14.3	Son Dönemde Satıcılar
FROTO	557.00	36.21	-84	-71	-187	En Düşük En Yüksek	36.21 39.93	0 -372	30/05/2023 10/04/2023	▲ ▲	532.00 609.00	4.7 -8.5	Son Dönemde Satıcılar
ISCTR	10.65	33.51	-12	14	-261	En Düşük En Yüksek	33.06 36.32	45 -281	11/05/2023 01/03/2023	▲ ▲	12.12 10.79	-12.1 -1.3	Son Dönemde Satıcılar
TOASO	196.50	32.40	6	-9	687	En Düşük En Yüksek	25.53 33.33	687 -93	28/02/2023 21/04/2023	▼ ▲	155.14 220.00	26.7 -10.7	Son Dönemde Alıcılar
THYAO	146.00	32.26	-6	-1	2	En Düşük En Yüksek	31.32 32.79	94 -53	29/03/2023 03/03/2023	▲ ▲	125.30 147.50	16.5 -1.0	Dengeli
ENKAI	25.54	28.01	-44	-158	147	En Düşük En Yüksek	26.54 30.86	147 -285	28/02/2023 20/03/2023	▼ ▲	30.15 29.52	-15.3 -13.5	Son Dönemde Satıcılar
ASELS	48.10	24.28	-127	-361	-80	En Düşük En Yüksek	24.06 28.52	22 -424	29/05/2023 14/04/2023	▲ ▲	40.24 55.05	19.5 -12.6	Satıcılar
PGSUS	454.80	24.23	-105	-641	-424	En Düşük En Yüksek	24.09 32.80	14 -858	29/05/2023 15/03/2023	▲ ▲	406.50 503.90	11.9 -9.7	Satıcılar
KOZAL	20.82	23.51	4	-111	-37	En Düşük En Yüksek	22.22 28.73	129 -522	01/03/2023 02/03/2023	▼ ▲	24.62 24.46	-15.4 -14.9	Dengeli
YKBNK	9.34	22.67	1	-36	-70	En Düşük En Yüksek	22.58 24.47	9 -180	18/05/2023 14/03/2023	▲ ▲	9.48 10.87	-1.5 -14.1	Dengeli
SISE	39.80	21.47	-49	-209	-333	En Düşük En Yüksek	21.47 25.53	0 -406	30/05/2023 08/03/2023	▲ ▲	37.40 50.15	6.4 -20.6	Satıcılar
KOZAA	43.60	19.57	51	16	-1,081	En Düşük En Yüksek	17.80 31.07	177 -1,150	11/05/2023 08/03/2023	▲ ▲	32.50 42.98	34.2 1.4	Son Dönemde Alıcılar
EREGL	33.54	17.86	-29	-111	-356	En Düşük En Yüksek	17.66 22.36	19 -451	16/05/2023 20/03/2023	▲ ▲	30.80 39.72	8.9 -15.6	Dengeli
HEKTS	27.20	17.70	-12	-22	-95	En Düşük En Yüksek	17.47 18.95	23 -125	12/05/2023 03/03/2023	▲ ▲	22.68 35.70	19.9 -23.8	Dengeli
EKGYO	7.26	15.12	-4	-86	32	En Düşük En Yüksek	14.46 17.42	66 -229	01/03/2023 24/03/2023	▼ ▲	8.26 6.50	-12.1 11.7	Son Dönemde Satıcılar
ARCLK	92.15	14.16	-5	-376	-228	En Düşük En Yüksek	14.16 19.70	0 -554	30/05/2023 15/03/2023	▲ ▲	88.70 132.40	3.9 -30.4	Satıcılar
KRDMD	17.84	13.49	33	13	-182	En Düşük En Yüksek	12.57 15.31	92 -182	27/03/2023 28/02/2023	▲ ▲	19.87 22.48	-10.2 -20.6	Dengeli
ODAS	6.25	9.98	-69	-71	-38	En Düşük En Yüksek	9.41 11.52	57 -154	08/03/2023 09/05/2023	▼ ▲	8.38 5.25	-25.4 19.0	Son Dönemde Satıcılar
PETKM	13.55	9.52	13	49	-63	En Düşük En Yüksek	8.97 10.44	55 -92	12/05/2023 01/03/2023	▲ ▲	11.83 16.88	14.5 -19.7	Son Dönemde Alıcılar
ALARK	65.00	8.70	-120	-607	-442	En Düşük En Yüksek	8.70 16.34	0 -764	30/05/2023 30/03/2023	▲ ▲	62.10 66.15	4.7 -1.7	Satıcılar
GARAN	25.14	7.82	5	44	81	En Düşük En Yüksek	6.26 8.52	156 -70	23/03/2023 16/05/2023	▼ ▲	23.30 33.10	7.9 -24.0	Dengeli
SASA	53.55	5.97	-2	-25	-20	En Düşük En Yüksek	5.97 6.36	0 -39	29/05/2023 03/03/2023	▲ ▲	48.62 49.13	10.1 9.0	Son Dönemde Satıcılar
GUBRF	246.20	5.32	18	-12	-21	En Düşük En Yüksek	5.04 6.38	28 -107	11/05/2023 15/03/2023	▲ ▲	215.50 238.00	14.2 3.4	Dengeli
AKSEN	31.24	3.50	7	8	-93	En Düşük En Yüksek	3.25 4.57	26 -107	11/05/2023 13/03/2023	▲ ▲	27.04 34.19	15.5 -8.6	Son Dönemde Alıcılar

- \* Yabancıların görece daha çok tercih ettikleri (yabancı takas oranı yüksek) hisseler
- \* Yabancıların görece daha az tercih ettikleri (yabancı takas oranı düşük) hisseler

## BIST 100 Şirketlerinin periyodik yabancı takas oranı değişimleri

Aşağıdaki tabloda BIST 100 şirketlerinin son bir hafta, iki hafta, bir ay, üç ay ve altı aylık dönemlerde yabancı takas oranlarındaki değişimleri takası en çok artan ve azalan ilk on şirket bazında görebilirsiniz.

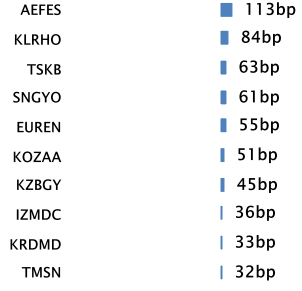
KLRHO ve AEFES son 6 Aylık dönemde yabancı takas oranında devam eden düzenli artış ile ;ALARK ve PGSUS ise son 3 Aylık dönemde yabancı takas oranında devam eden düzenli azalış ile dikkat çekmektedir.

## YABANCI TAKAS ORANI EN ÇOK ARTAN İLK 10 HİSSE (BIST - 100, bp)

	Haftalık	2 Haftalık	Aylık	3 Aylık	6 Aylık
1	AEFES 113 bp	AEFES 356 bp	AEFES 590 bp	ENJSA 1,125 bp	TOASO 824 bp
2	KLRHO 84 bp	KOZAA 96 bp	ULKER 240 bp	TOASO 687 bp	ENJSA 745 bp
3	TSKB 63 bp	TOASO 93 bp	ENJSA 227 bp	AEFES 453 bp	KLRHO 718 bp
4	SNGYO 61 bp	KLRHO 89 bp	CCOLA 171 bp	GENIL 439 bp	GESAN 683 bp
5	EUREN 55 bp	SNGYO 55 bp	TTRAK 161 bp	KLRHO 407 bp	KONTR 622 bp
6	KOZAA 51 bp	EGEEN 53 bp	KCHOL 153 bp	KONTR 287 bp	MGROS 589 bp
7	KZBGY 45 bp	VESTL 47 bp	KLRHO 153 bp	GWIND 277 bp	AEFES 540 bp
8	IZMDC 36 bp	TSKB 44 bp	TSKB 84 bp	IZMDC 271 bp	KMPUR 523 bp
9	KRDMD 33 bp	GENIL 43 bp	VESTL 75 bp	MGROS 262 bp	SMRTG 470 bp
10	TMSN 32 bp	ENJSA 40 bp	KERVY 68 bp	GESAN 260 bp	BIOEN 468 bp

## Haftalık Yabancı Takas Değişimleri

-1000 -500 0 500 1000



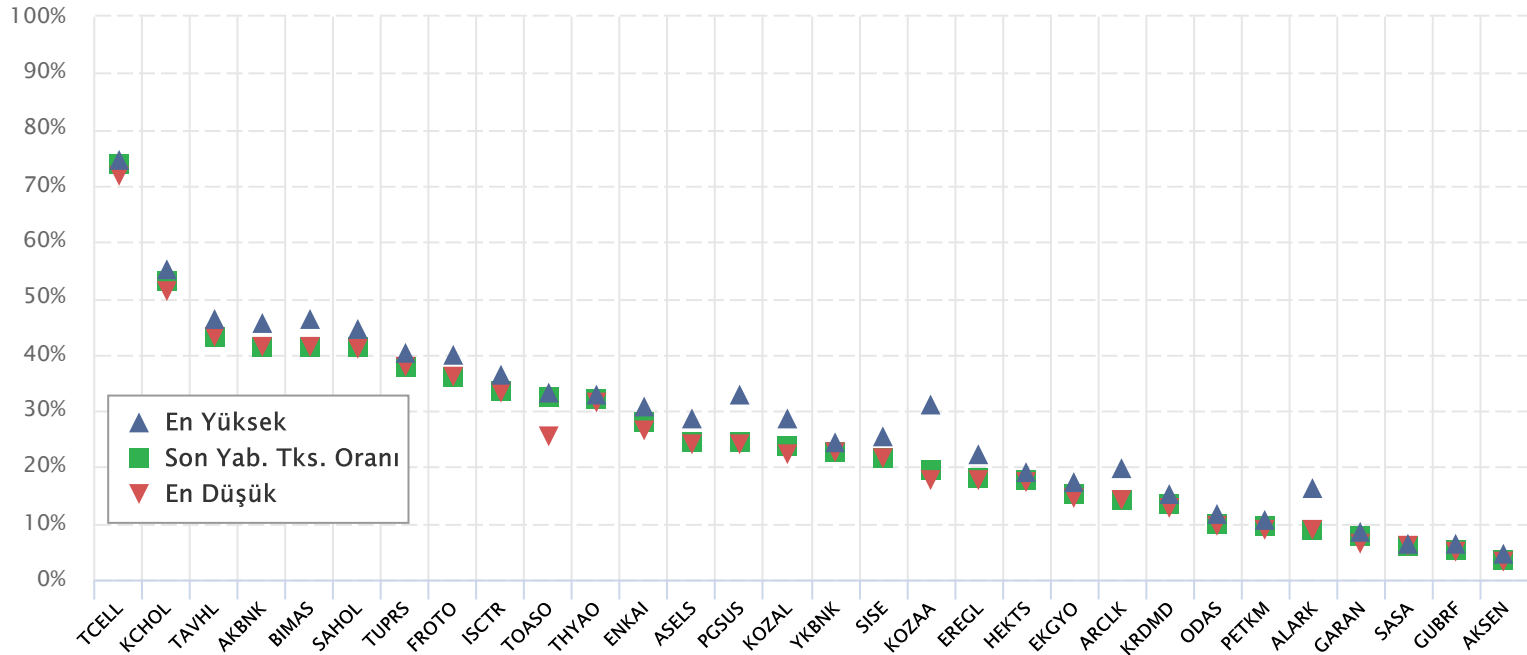
## YABANCI TAKAS ORANI EN ÇOK AZALAN İLK 10 HİSSE (BIST - 100, bp)

	Haftalık	2 Haftalık	Aylık	3 Aylık	6 Aylık
1	BIMAS -199 bp	BIMAS -501 bp	PGSUS -641 bp	DOAS -1,330 bp	ENKAI -2,040 bp
2	PSGYO -143 bp	AKBNK -423 bp	ALARK -607 bp	KOZAA -1,081 bp	KZBGY -1,103 bp
3	ASELS -127 bp	ALARK -330 bp	TTKOM -533 bp	IPEKE -958 bp	EKGYO -919 bp
4	ALARK -120 bp	PGSUS -326 bp	IPEKE -461 bp	ALKIM -803 bp	IPEKE -890 bp
5	CCOLA -118 bp	PSGYO -311 bp	ARCLK -376 bp	ISDMR -485 bp	AKBNK -826 bp
6	SAHOL -115 bp	SAHOL -266 bp	ASELS -361 bp	AYDEM -473 bp	ALKIM -806 bp
7	MAVI -106 bp	IPEKE -252 bp	SAHOL -324 bp	BASGZ -470 bp	TTRAK -675 bp
8	PGSUS -105 bp	ASELS -208 bp	TAVHL -305 bp	ALARK -442 bp	PETKM -632 bp
9	CEMTS -104 bp	KCHOL -205 bp	BASGZ -290 bp	PGSUS -424 bp	DOHOL -610 bp
10	KCHOL -88 bp	MAVI -186 bp	BIMAS -263 bp	EREGL -356 bp	ARCLK -610 bp



## BIST 30 Şirketlerinin Son 3 Aylık Yabancı Takas Oranları

Aşağıdaki tabloda, BIST 30 şirketlerinin cari yabancı takas oranlarının son üç aylık dönemde gördükleri en yüksek ve en düşük yabancı takas oranlarına olan konumunu görebilirsiniz. Tablo, cari yabancı takas oranı en yüksek hisseden en düşük hisseye doğru sıralanmıştır.



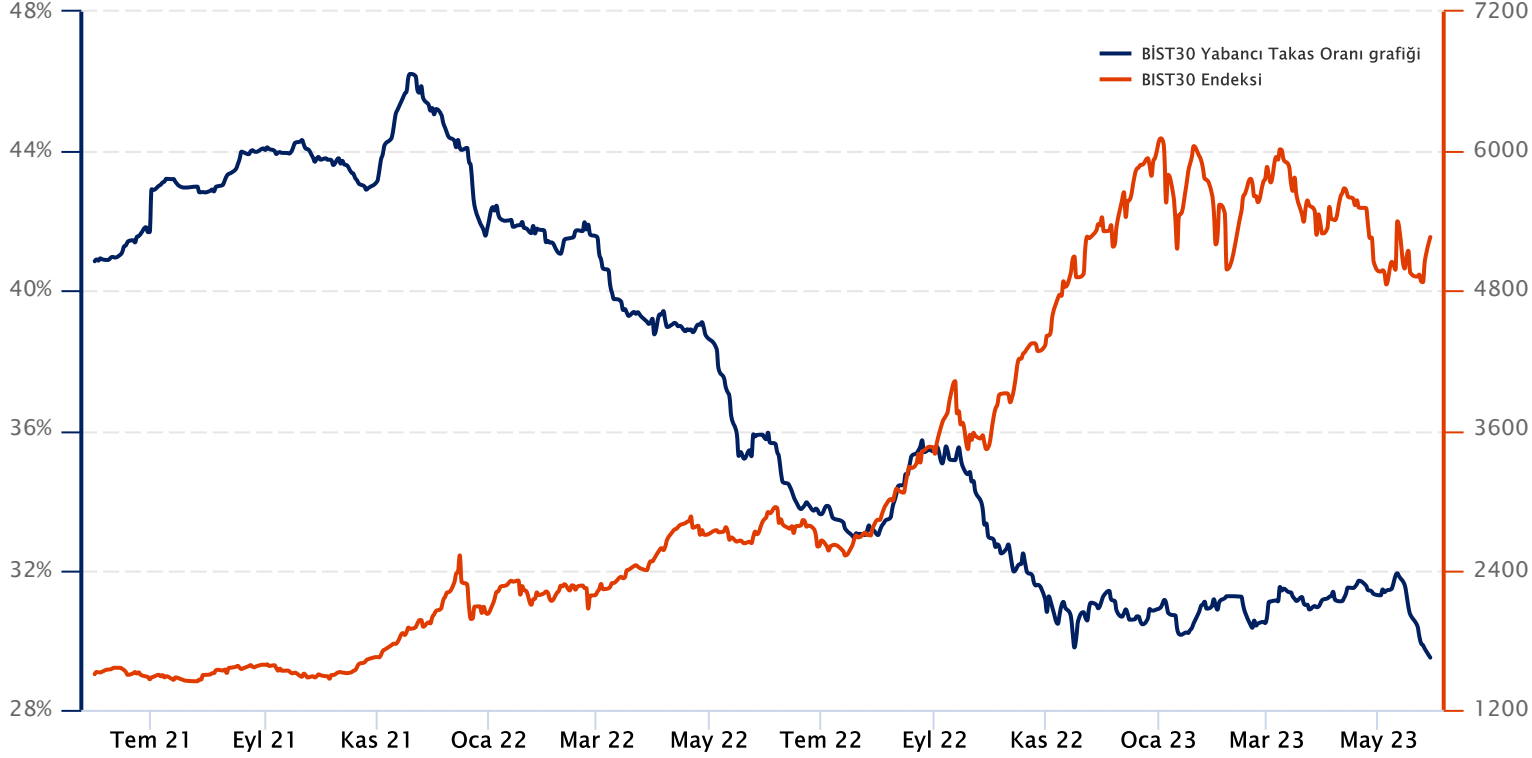
Kaynak: Finnet, Matriks, HLY Yatırım Danışmanlığı ve Bireysel Portföy Yönetimi



## BIST 30 Yabancı Takas Oranı

Grafikteki verilere göre son iki yılda;

BIST 30 Endeksi Yabancı Takas Oranı 30/05/2023 tarihinde %29.46, minimum Yabancı Takas Oranı 30/05/2023 tarihinde %29.46, maksimum Yabancı Takas Oranı ise 19/11/2021 tarihinde %46.22 olarak gerçekleşmiştir.



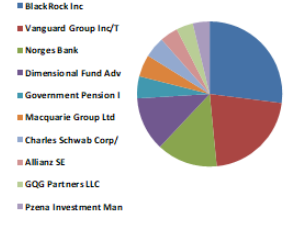
**Not:** BIST 30 Yabancı Takas Oranı, endeks kapsamındaki şirketlerin endeks ağırlıkları ve yabancı takas oranları esas alınarak hesaplanmış olup Takasbank tarafından açıklanan yabancı takas oranından farklılık göstermektedir.

**Kaynak:** Finnet, Matriks, HLY Yatırım Danışmanlığı ve Bireysel Portföy Yönetimi

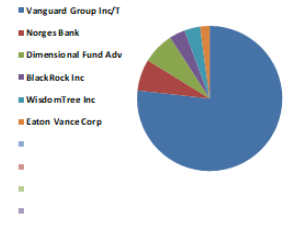


### BIST 30 - İlk 10 Yabancı Hissedar Pozisyonu

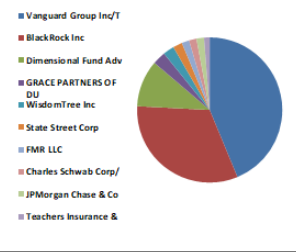
AKBNK TI	AKBNK TI - İlk 10 Yabancı Ortak	Pozisyon	Pozisyon Değişimi	Piyasa Değeri	Hisse Oranı	Bildirim Tarihi	Ülke
	BlackRock Inc	108.488.502	-1.610.818	1.826.946.390	2,09%	29.05.2023	United States
	Vanguard Group Inc/T	86.310.052	-38.113.689	1.453.461.289	1,66%	30.04.2023	United States
	Norges Bank	54.749.030	13.844.969	921.973.674	1,05%	31.12.2022	Norway
	Dimensional Fund Adv	48.545.848	-2.255.426	817.512.088	0,93%	26.05.2023	United States
	Government Pension I	19.735.776	-1.319.782	332.350.471	0,38%	31.03.2022	Japan
	Macquarie Group Ltd	19.500.000	0	328.380.003	0,38%	28.02.2023	Australia
	Charles Schwab Corp/	18.468.099	9.242	311.002.790	0,36%	26.05.2023	United States
	Allianz SE	16.266.593	4.152.894	273.929.429	0,31%	26.05.2023	Germany
	GQG Partners LLC	15.272.976	15.272.976	257.196.918	0,29%	31.12.2022	United States
	Pzena Investment Man	15.113.870	0	254.517.573	0,29%	30.04.2023	United States



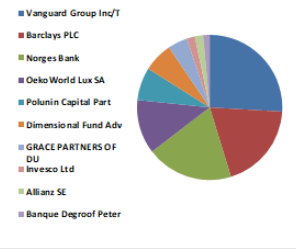
AKSEN TI	AKSEN TI - İlk 10 Yabancı Ortak	Pozisyon	Pozisyon Değişimi	Piyasa Değeri	Hisse Oranı	Bildirim Tarihi	Ülke
	Vanguard Group Inc/T	13.343.959	-424.441	224.712.272	1,09%	30.04.2023	United States
	Norges Bank	1.255.709	1.255.709	21.146.140	0,10%	31.12.2022	Norway
	Dimensional Fund Adv	1.254.727	-1.808.065	21.129.603	0,10%	26.05.2023	United States
	BlackRock Inc	630.164	0	10.611.962	0,05%	31.01.2023	United States
	WisdomTree Inc	610.807	0	10.285.990	0,05%	26.05.2023	United States
	Eaton Vance Corp	428.722	0	7.219.679	0,03%	31.03.2023	United States



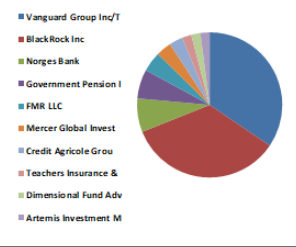
ALARK TI	ALARK TI - İlk 10 Yabancı Ortak	Pozisyon	Pozisyon Değişimi	Piyasa Değeri	Hisse Oranı	Bildirim Tarihi	Ülke
	Vanguard Group Inc/T	4.548.160	-172.768	76.591.015	1,05%	30.04.2023	United States
	BlackRock Inc	3.350.345	-117.249	56.419.810	0,77%	29.05.2023	United States
	Dimensional Fund Adv	1.071.109	-97.154	18.037.476	0,25%	26.05.2023	United States
	GRACE PARTNERS OF DU	305.932	0	5.151.895	0,07%	26.05.2023	United States
	WisdomTree Inc	249.936	0	4.208.922	0,06%	26.05.2023	United States
	State Street Corp	219.074	1.300	3.689.206	0,05%	26.05.2023	United States
	FMR LLC	183.245	113.867	3.085.846	0,04%	30.04.2023	United States
	Charles Schwab Corp/	181.918	0	3.063.499	0,04%	26.05.2023	United States
	JPMorgan Chase & Co	157.690	0	2.655.500	0,04%	26.05.2023	United States
	Teachers Insurance &	140.376	0	2.363.932	0,03%	31.03.2023	United States



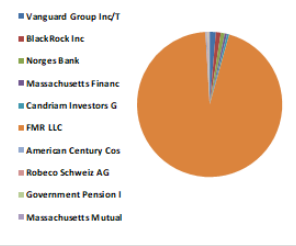
ARCLK TI	ARCLK TI - İlk 10 Yabancı Ortak	Pozisyon	Pozisyon Değişimi	Piyasa Değeri	Hisse Oranı	Bildirim Tarihi	Ülke
	Vanguard Group Inc/T	4.812.759	-137.389	81.046.862	0,71%	30.04.2023	United States
	Barclays PLC	3.578.100	0	60.255.205	0,53%	30.11.2022	United Kingdom
	Norges Bank	3.566.215	1.844.729	60.055.061	0,53%	31.12.2022	Norway
	OekoWorld Lux SA	2.220.000	-2.420.000	37.384.800	0,33%	31.01.2023	Luxembourg
	Polunin Capital Part	1.359.221	-557.581	22.889.282	0,20%	31.12.2022	United Kingdom
	Dimensional Fund Adv	1.189.357	-251.905	20.028.772	0,18%	26.05.2023	United States
	GRACE PARTNERS OF DU	823.165	0	13.862.099	0,12%	29.05.2023	United States
	Invesco Ltd	365.046	0	6.147.375	0,05%	29.05.2023	United States
	Allianz SE	320.968	-64.407	5.405.101	0,05%	26.05.2023	Germany
	Banque Degroof Peter	265.575	0	4.472.283	0,04%	31.12.2022	Belgium



ASELS TI	ASELS TI - İlk 10 Yabancı Ortak	Pozisyon	Pozisyon Değişimi	Piyasa Değeri	Hisse Oranı	Bildirim Tarihi	Ülke
	Vanguard Group Inc/T	22.973.438	-787.987	386.872.699	1,01%	30.04.2023	United States
	BlackRock Inc	22.926.852	-520.643	386.088.191	1,01%	29.05.2023	United States
	Norges Bank	5.022.838	-1.060.322	84.584.593	0,22%	31.12.2022	Norway
	Government Pension I	4.372.136	-573.974	73.626.771	0,19%	31.03.2022	Japan
	FMR LLC	2.910.726	311.409	49.016.626	0,13%	30.04.2023	United States
	Mercer Global Invest	2.211.238	-120.088	37.237.248	0,10%	28.04.2023	Ireland
	Credit Agricole Grou	2.030.918	138.820	34.200.659	0,09%	30.05.2023	France
	Teachers Insurance &	1.389.088	33.992	23.392.242	0,06%	31.03.2023	United States
	Dimensional Fund Adv	1.275.150	-428.463	21.473.526	0,06%	26.05.2023	United States
	Artemis Investment M	1.267.828	0	21.350.224	0,06%	30.12.2022	United Kingdom



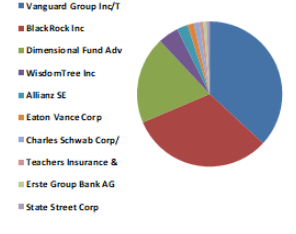
BIMAS TI	BIMAS TI - İlk 10 Yabancı Ortak	Pozisyon	Pozisyon Değişimi	Piyasa Değeri	Hisse Oranı	Bildirim Tarihi	Ülke
	Vanguard Group Inc/T	17.585.094	162.494	296.132.986	2,90%	30.04.2023	United States
	BlackRock Inc	14.290.646	-326.562	240.654.481	2,35%	29.05.2023	United States
	Norges Bank	10.914.963	3.931.008	183.807.979	1,80%	31.12.2022	Norway
	Massachusetts Financ	6.782.146	83.715	114.211.340	1,12%	30.04.2023	United States
	Candriam Investors G	6.230.652	326.409	104.924.181	1,03%	31.03.2023	Luxembourg
	FMR LLC	4.213.356	-1.774.606	70.952.916	200,00%	26.05.2023	United States
	American Century Cos	3.611.596	0	60.819.277	0,59%	26.05.2023	United States
	Robeco Schweiz AG	3.241.901	-757.243	54.593.613	0,53%	31.03.2023	Switzerland
	Government Pension I	2.918.235	-77.341	49.143.078	0,48%	31.03.2022	Japan
	Massachusetts Mutual	2.206.922	-84.259	37.164.567	0,36%	31.03.2023	United States



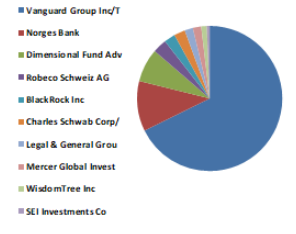
Kaynak : Bloomberg

### BIST 30 - İlk 10 Yabancı Hissedar Pozisyonu

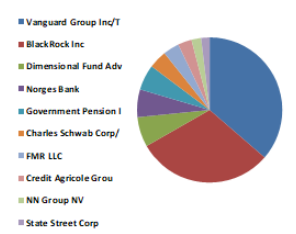
EKGYO TI	EKGYO TI - İlk 10 Yabancı Ortak	Pozisyon	Pozisyon Değişimi	Piyasa Değeri	Hisse Oranı	Bildirim Tarihi	Ülke
	Vanguard Group Inc/T	79.482.470	-2.523.304	1.338.484.807	2,09%	30.04.2023	United States
	BlackRock Inc	68.577.922	-1.519.909	1.154.852.217	1,80%	29.05.2023	United States
	Dimensional Fund Adv	41.962.518	432.209	706.648.810	1,10%	26.05.2023	United States
	WisdomTree Inc	9.999.604	0	168.393.333	0,26%	29.05.2023	United States
	Allianz SE	5.470.732	5.404.282	92.127.128	0,14%	26.05.2023	Germany
	Eaton Vance Corp	3.129.737	0	52.704.772	0,08%	31.03.2023	United States
	Charles Schwab Corp/	2.544.654	0	42.851.974	0,07%	26.05.2023	United States
	Teachers Insurance &	2.058.402	0	34.663.490	0,05%	31.03.2023	United States
	Erste Group Bank AG	1.600.000	0	26.944.000	0,04%	31.03.2023	Austria
	State Street Corp	1.580.396	16.488	26.613.869	0,04%	26.05.2023	United States



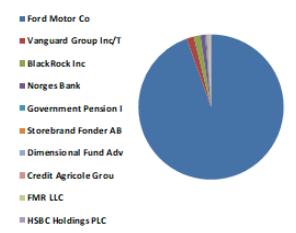
ENKAI TI	ENKAI TI - İlk 10 Yabancı Ortak	Pozisyon	Pozisyon Değişimi	Piyasa Değeri	Hisse Oranı	Bildirim Tarihi	Ülke
	Vanguard Group Inc/T	65.591.431	258.731	1.104.559.708	1,09%	30.04.2023	United States
	Norges Bank	10.899.557	10.899.557	183.548.542	0,18%	31.12.2022	Norway
	Dimensional Fund Adv	7.490.174	-2.294.585	126.134.531	0,12%	26.05.2023	United States
	Robeco Schweiz AG	3.065.212	0	51.618.171	0,05%	31.03.2023	Switzerland
	BlackRock Inc	2.561.024	-168.242	43.127.645	0,04%	26.05.2023	United States
	Charles Schwab Corp/	2.493.345	0	41.987.930	0,04%	26.05.2023	United States
	Legal & General Grou	1.741.724	27.288	29.330.632	0,03%	29.05.2023	United Kingdom
	Mercer Global Invest	1.707.474	-249.406	28.753.862	0,03%	28.04.2023	Ireland
	WisdomTree Inc	1.084.472	0	18.262.509	0,02%	29.05.2023	United States
	SEI Investments Co	805.362	0	13.562.296	0,01%	30.04.2023	United States



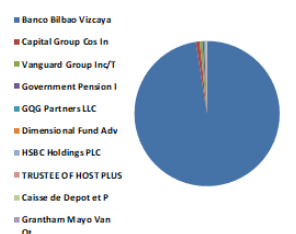
EREGL TI	EREGL TI - İlk 10 Yabancı Ortak	Pozisyon	Pozisyon Değişimi	Piyasa Değeri	Hisse Oranı	Bildirim Tarihi	Ülke
	Vanguard Group Inc/T	53.418.360	167.730	899.565.191	1,53%	30.04.2023	United States
	BlackRock Inc	44.657.039	-1.986.353	752.024.544	1,28%	29.05.2023	United States
	Dimensional Fund Adv	9.795.402	-1.058.162	164.954.571	0,28%	26.05.2023	United States
	Norges Bank	9.068.437	-12.414.006	152.712.480	0,26%	31.12.2022	Norway
	Government Pension I	8.232.117	-334.795	138.628.852	0,24%	31.03.2022	Japan
	Charles Schwab Corp/	5.871.943	0	98.883.521	0,17%	26.05.2023	United States
	FMR LLC	5.331.680	9.104	89.785.492	0,15%	30.04.2023	United States
	Credit Agricole Grou	4.564.416	-22.635	76.864.766	0,13%	30.05.2023	France
	NN Group NV	3.271.352	1.542.911	55.089.568	0,09%	28.02.2023	Netherlands
	State Street Corp	2.866.378	49.462	48.269.806	0,08%	26.05.2023	United States



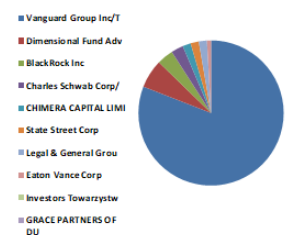
FROTO TI	FROTO TI - İlk 10 Yabancı Ortak	Pozisyon	Pozisyon Değişimi	Piyasa Değeri	Hisse Oranı	Bildirim Tarihi	Ülke
	Ford Motor Co	143.997.037	0	2.424.910.125	41,04%	31.12.2021	United States
	Vanguard Group Inc/T	2.503.592	14.112	42.160.490	0,71%	30.04.2023	United States
	BlackRock Inc	2.212.813	-72.366	37.263.771	0,63%	29.05.2023	United States
	Norges Bank	1.666.288	1.416.873	28.060.290	0,47%	31.12.2022	Norway
	Government Pension I	441.379	-42.450	7.432.822	0,13%	31.03.2022	Japan
	Storebrand Fonder AB	335.491	695	5.649.668	0,10%	30.04.2023	Sweden
	Dimensional Fund Adv	303.085	-61.565	5.103.951	0,09%	26.05.2023	United States
	Credit Agricole Grou	290.700	4.055	4.895.388	0,08%	30.05.2023	France
	FMR LLC	278.097	-2.230	4.683.154	0,08%	30.04.2023	United States
	HSBC Holdings PLC	267.128	-100.000	4.498.436	0,08%	24.05.2023	United Kingdom



GARAN TI	GARAN TI - İlk 10 Yabancı Ortak	Pozisyon	Pozisyon Değişimi	Piyasa Değeri	Hisse Oranı	Bildirim Tarihi	Ülke
	Banco Bilbao Vizcaya	3.610.895.890	0	60.807.487.339	85,97%	31.12.2022	Spain
	Capital Group Cos In	31.599.109	31.599.109	532.129.000	0,75%	31.03.2023	United States
	Vanguard Group Inc/T	22.250.829	-773.450	374.703.964	0,53%	30.04.2023	United States
	Government Pension I	14.845.051	-1.328.772	249.990.661	0,35%	31.03.2022	Japan
	GQG Partners LLC	6.364.032	6.364.032	107.170.300	0,15%	31.12.2022	United States
	Dimensional Fund Adv	4.893.753	3.542.575	82.410.801	0,12%	26.05.2023	United States
	HSBC Holdings PLC	3.850.095	800.000	64.835.600	0,09%	24.05.2023	United Kingdom
	TRUSTEE OF HOST PLUS	3.786.943	309.607	63.772.121	0,09%	25.05.2023	Australia
	Caisse de Depot et P	2.488.645	-2.296.381	41.908.782	0,06%	31.12.2021	Canada
	Grantham Mayo Van Ot	1.886.735	-468.148	31.772.618	0,04%	28.02.2023	United States



GUBRF TI	GUBRF TI - İlk 10 Yabancı Ortak	Pozisyon	Pozisyon Değişimi	Piyasa Değeri	Hisse Oranı	Bildirim Tarihi	Ülke
	Vanguard Group Inc/T	2.970.091	-120.458	50.016.333	0,89%	30.04.2023	United States
	Dimensional Fund Adv	224.480	-22.571	3.780.243	0,07%	26.05.2023	United States
	BlackRock Inc	137.993	0	2.323.802	0,04%	26.05.2023	United States
	Charles Schwab Corp/	112.363	0	1.892.193	0,03%	26.05.2023	United States
	CHIMERA CAPITAL LIMI	77.716	0	1.308.737	0,02%	24.05.2023	United Arab Emirates
	State Street Corp	72.974	823	1.228.882	0,02%	26.05.2023	United States
	Legal & General Grou	62.644	0	1.054.925	0,02%	28.04.2023	United Kingdom
	Eaton Vance Corp	18.786	0	316.356	0,01%	31.03.2023	United States
	Investors Towarzystw	14.000	-9.360	235.760	0,00%	31.03.2023	Poland
	GRACE PARTNERS OF DU	11.576	0	194.940	0,00%	26.05.2023	United States



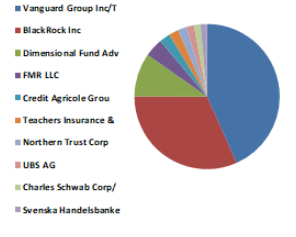
Kaynak : Bloomberg



### BIST 30 - İlk 10 Yabancı Hissedar Pozisyonu

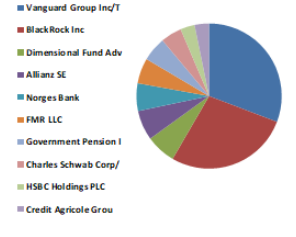
HEKTS TI

HEKTS TI - İlk 10 Yabancı Ortak	Pozisyon	Pozisyon Değişimi	Piyasa Değeri	Hisse Oranı	Bildirim Tarihi	Ülke
Vanguard Group Inc/T	45.355.311	-1.528.303	763.783.444	1,79%	30.04.2023	United States
BlackRock Inc	33.117.000	1.098.714	557.690.285	1,31%	29.05.2023	United States
Dimensional Fund Adv	10.156.009	-2.356.332	171.027.193	0,40%	26.05.2023	United States
FMR LLC	4.269.054	911	71.890.870	0,17%	30.04.2023	United States
Credit Agricole Grou	2.476.982	-86.941	41.712.377	0,10%	30.05.2023	France
Teachers Insurance & Northern Trust Corp	2.237.149	-41.074	37.673.590	0,09%	31.03.2023	United States
UBS AG	2.045.071	-82.782	34.438.996	0,08%	31.03.2023	United States
UBS AG	1.682.906	0	28.340.137	0,07%	25.05.2023	Switzerland
Charles Schwab Corp/ Svenska Handelsbanke	1.602.070	0	26.978.859	0,06%	26.05.2023	United States
Svenska Handelsbanke	1.489.271	0	25.079.324	0,06%	30.04.2023	Norway



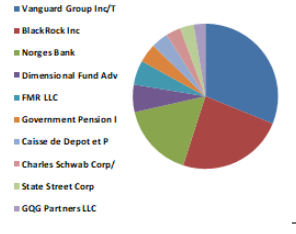
ISCTR TI

ISCTR TI - İlk 10 Yabancı Ortak	Pozisyon	Pozisyon Değişimi	Piyasa Değeri	Hisse Oranı	Bildirim Tarihi	Ülke
Vanguard Group Inc/T	125.378.908	1.732.066	2.111.380.830	1,25%	30.04.2023	United States
BlackRock Inc	111.639.488	-1.500.770	1.880.008.995	1,12%	29.05.2023	United States
Dimensional Fund Adv	27.390.587	-3.348.078	461.257.489	0,27%	26.05.2023	United States
Allianz SE	26.625.316	726.064	448.370.326	0,27%	26.05.2023	Germany
Norges Bank	25.246.984	25.115.100	425.159.214	0,25%	31.12.2022	Norway
FMR LLC	22.686.951	63.825	382.048.258	0,23%	26.05.2023	United States
Government Pension I	22.381.977	-1.039.726	376.912.496	0,22%	31.03.2022	Japan
Charles Schwab Corp/	19.396.696	0	326.640.364	0,19%	26.05.2023	United States
HSBC Holdings PLC	12.884.317	1.189.064	216.971.900	0,13%	24.05.2023	United Kingdom
Credit Agricole Grou	12.635.994	-56.246	212.790.141	0,13%	30.05.2023	France



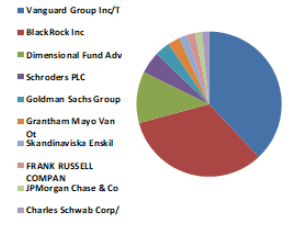
KCHOL TI

KCHOL TI - İlk 10 Yabancı Ortak	Pozisyon	Pozisyon Değişimi	Piyasa Değeri	Hisse Oranı	Bildirim Tarihi	Ülke
Vanguard Group Inc/T	33.466.488	360.852	563.575.663	1,32%	30.04.2023	United States
BlackRock Inc	25.546.621	-386.493	430.205.102	1,01%	29.05.2023	United States
Norges Bank	17.699.106	6.539.355	298.052.948	0,70%	31.12.2022	Norway
Dimensional Fund Adv	6.675.554	481.941	112.416.330	0,26%	26.05.2023	United States
FMR LLC	5.894.672	1.470	99.266.277	0,23%	30.04.2023	United States
Government Pension I	4.650.135	-381.821	78.308.274	0,18%	31.03.2022	Japan
Caisse de Depot et P	4.144.599	9.763	69.795.048	0,16%	31.12.2021	Canada
Charles Schwab Corp/	3.590.621	0	60.466.058	0,14%	26.05.2023	United States
State Street Corp	3.223.750	-129.230	54.287.950	0,13%	26.05.2023	United States
GQG Partners LLC	2.816.567	2.816.567	47.430.989	0,11%	31.12.2022	United States



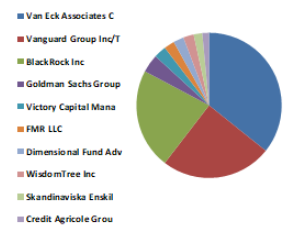
KOZAA TI

KOZAA TI - İlk 10 Yabancı Ortak	Pozisyon	Pozisyon Değişimi	Piyasa Değeri	Hisse Oranı	Bildirim Tarihi	Ülke
Vanguard Group Inc/T	6.573.736	-243.773	110.701.715	1,69%	30.04.2023	United States
BlackRock Inc	5.654.243	-287.593	95.217.453	1,46%	29.05.2023	United States
Dimensional Fund Adv	1.963.133	28.279	33.059.160	0,51%	31.03.2023	United States
Schroders PLC	840.622	840.622	14.156.075	0,22%	31.01.2023	United Kingdom
Goldman Sachs Group	563.911	-537.367	9.496.261	0,15%	26.05.2023	United States
Grantham Mayo Van Ot	484.022	-2.000.432	8.150.931	0,12%	31.03.2023	United States
Skandinaviska Enskil	301.199	-133.455	5.072.191	0,08%	31.12.2022	Sweden
FRANK RUSSELL COMPAN	296.979	0	5.001.126	0,08%	30.04.2023	United States
JPMorgan Chase & Co	277.457	0	4.672.376	0,07%	26.05.2023	United States
Charles Schwab Corp/	259.403	0	4.368.347	0,07%	26.05.2023	United States



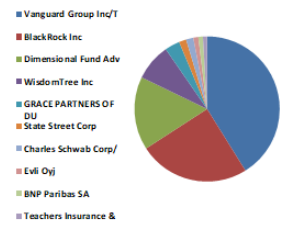
KOZAL TI

KOZAL TI - İlk 10 Yabancı Ortak	Pozisyon	Pozisyon Değişimi	Piyasa Değeri	Hisse Oranı	Bildirim Tarihi	Ülke
Van Eck Associates C	53.881.348	0	907.361.909	1,68%	26.05.2023	United States
Vanguard Group Inc/T	37.180.703	-1.296.032	626.123.044	1,16%	30.04.2023	United States
BlackRock Inc	33.665.497	-572.997	566.926.975	1,05%	29.05.2023	United States
Goldman Sachs Group	6.180.422	3.769.875	104.078.307	0,19%	26.05.2023	United States
Victory Capital Mana	4.159.863	-930.615	70.052.094	0,13%	26.05.2023	United States
FMR LLC	3.584.243	22.237	60.358.653	0,11%	30.04.2023	United States
Dimensional Fund Adv	3.540.129	-607.067	59.615.773	0,11%	26.05.2023	United States
WisdomTree Inc	3.453.703	0	58.160.359	0,11%	29.05.2023	United States
Skandinaviska Enskil	2.745.246	-3.067.239	46.229.943	0,09%	31.12.2022	Sweden
Credit Agricole Grou	2.249.907	-73.350	37.888.434	0,07%	30.05.2023	France



KRDMD TI

KRDMD TI - İlk 10 Yabancı Ortak	Pozisyon	Pozisyon Değişimi	Piyasa Değeri	Hisse Oranı	Bildirim Tarihi	Ülke
Vanguard Group Inc/T	31.676.540	-1.250.181	533.432.938	4,06%	30.04.2023	United States
BlackRock Inc	19.044.486	-544.211	320.709.147	2,44%	29.05.2023	United States
Dimensional Fund Adv	12.550.551	-108.516	211.351.281	1,61%	26.05.2023	United States
WisdomTree Inc	6.342.284	0	106.804.064	0,81%	29.05.2023	United States
GRACE PARTNERS OF DU	2.600.612	0	43.794.306	0,33%	26.05.2023	United States
State Street Corp	1.265.578	9.020	21.312.334	0,16%	26.05.2023	United States
Charles Schwab Corp/	1.209.501	0	20.367.997	0,16%	26.05.2023	United States
Evli Oyj	829.560	-1.000.000	13.969.791	0,11%	31.03.2023	Finland
BNP Paribas SA	750.000	200.000	12.630.000	0,10%	28.04.2023	France
Teachers Insurance &	707.162	0	11.908.608	0,09%	31.03.2023	United States

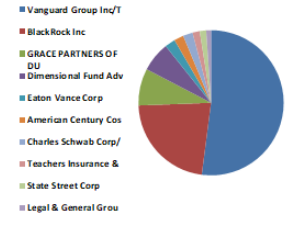


Kaynak : Bloomberg

### BIST 30 - İlk 10 Yabancı Hissedar Pozisyonu

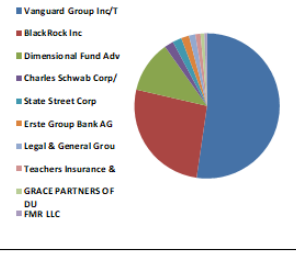
ODAS TI

ODAS TI - İlk 10 Yabancı Ortak	Pozisyon	Pozisyon Değişimi	Piyasa Değeri	Hisse Oranı	Bildirim Tarihi	Ülke
Vanguard Group Inc/T	40.705.270	-1.441.678	685.476.753	2,91%	30.04.2023	United States
BlackRock Inc	17.486.524	-487.719	294.473.067	1,25%	29.05.2023	United States
GRACE PARTNERS OF DU	6.431.221	0	108.301.763	0,46%	26.05.2023	United States
Dimensional Fund Adv	5.152.901	2.695.617	86.774.854	0,37%	26.05.2023	United States
Eaton Vance Corp	1.798.931	0	30.293.998	0,13%	31.03.2023	United States
American Century Cos	1.742.434	0	29.342.589	0,12%	26.05.2023	United States
Charles Schwab Corp/	1.671.753	0	28.152.321	0,12%	26.05.2023	United States
Teachers Insurance &	1.243.020	0	20.932.457	0,09%	31.03.2023	United States
State Street Corp	1.151.870	12.697	19.397.491	0,08%	26.05.2023	United States
Legal & General Grou	782.324	0	13.174.336	0,06%	28.04.2023	United Kingdom



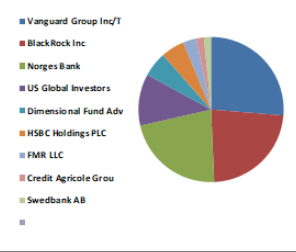
PETKM TI

PETKM TI - İlk 10 Yabancı Ortak	Pozisyon	Pozisyon Değişimi	Piyasa Değeri	Hisse Oranı	Bildirim Tarihi	Ülke
Vanguard Group Inc/T	45.843.515	-1.678.545	772.004.800	1,81%	30.04.2023	United States
BlackRock Inc	23.116.167	-1.076.804	389.276.256	0,91%	29.05.2023	United States
Dimensional Fund Adv	10.252.709	-2.344.473	172.655.621	0,40%	26.05.2023	United States
Charles Schwab Corp/	1.756.992	0	29.587.746	0,07%	26.05.2023	United States
State Street Corp	1.747.353	12.872	29.425.425	0,07%	29.05.2023	United States
Erste Group Bank AG	1.400.000	-160.000	23.576.000	0,06%	31.03.2023	Austria
Legal & General Grou	1.148.452	0	19.339.932	0,05%	28.04.2023	United Kingdom
Teachers Insurance &	979.003	0	16.486.411	0,04%	31.03.2023	United States
GRACE PARTNERS OF DU	727.418	0	12.249.719	0,03%	26.05.2023	United States
FMR LLC	630.368	-649	10.615.397	0,02%	30.04.2023	United States



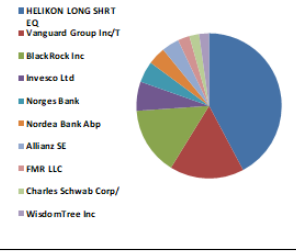
PGSUS TI

PGSUS TI - İlk 10 Yabancı Ortak	Pozisyon	Pozisyon Değişimi	Piyasa Değeri	Hisse Oranı	Bildirim Tarihi	Ülke
Vanguard Group Inc/T	1.543.944	-51.910	26.000.017	1,51%	30.04.2023	United States
BlackRock Inc	1.355.222	-23.457	22.821.939	1,32%	29.05.2023	United States
Norges Bank	1.300.915	502.787	21.907.409	1,27%	31.12.2022	Norway
US Global Investors	677.550	0	11.409.942	0,66%	30.05.2023	United States
Dimensional Fund Adv	331.917	32.367	5.589.482	0,32%	26.05.2023	United States
HSBC Holdings PLC	309.090	80.000	5.205.076	0,30%	24.05.2023	United Kingdom
FMR LLC	168.836	-357	2.843.198	0,17%	30.04.2023	United States
Credit Agricole Grou	105.286	-3.514	1.773.016	0,10%	30.05.2023	France
Swedbank AB	93.176	46.588	1.569.084	0,09%	28.04.2023	Sweden



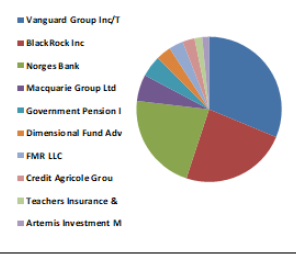
SAHOL TI

SAHOL TI - İlk 10 Yabancı Ortak	Pozisyon	Pozisyon Değişimi	Piyasa Değeri	Hisse Oranı	Bildirim Tarihi	Ülke
HELIKON LONG SHRT EQ	102.070.321	-104.369	1.718.864.221	5,00%	3.03.2022	Ireland
Vanguard Group Inc/T	39.990.262	970.605	673.436.018	1,96%	30.04.2023	United States
BlackRock Inc	36.457.857	1.799.456	613.950.317	1,79%	29.05.2023	United States
Invesco Ltd	15.736.539	345.061	265.003.319	0,77%	29.05.2023	United States
Norges Bank	11.507.306	4.528.674	193.783.035	0,56%	31.12.2022	Norway
Nordea Bank Abp	9.576.580	-802.194	161.269.609	0,47%	28.02.2023	Sweden
Allianz SE	9.332.606	20.844	157.161.086	0,46%	26.05.2023	Germany
FMR LLC	6.325.496	-11.138	106.521.354	0,31%	26.05.2023	United States
Charles Schwab Corp/	5.378.022	0	90.565.891	0,26%	26.05.2023	United States
WisdomTree Inc	5.210.078	2.861	87.737.714	0,26%	26.05.2023	United States



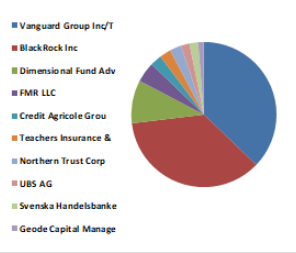
SISE TI

SISE TI - İlk 10 Yabancı Ortak	Pozisyon	Pozisyon Değişimi	Piyasa Değeri	Hisse Oranı	Bildirim Tarihi	Ülke
Vanguard Group Inc/T	56.673.876	269.723	954.388.080	1,85%	30.04.2023	United States
BlackRock Inc	43.278.645	-664.463	728.812.388	1,41%	29.05.2023	United States
Norges Bank	39.462.063	-991.387	664.541.147	1,29%	31.12.2022	Norway
Macquarie Group Ltd	10.660.193	0	179.517.652	0,35%	31.03.2023	Australia
Government Pension I	8.559.445	-87.123	144.141.055	0,28%	31.03.2022	Japan
Dimensional Fund Adv	6.129.839	-597.892	103.226.490	0,20%	26.05.2023	United States
FMR LLC	5.667.619	369.571	95.442.705	0,19%	30.04.2023	United States
Credit Agricole Grou	5.013.343	-22.165	84.424.697	0,16%	30.05.2023	France
Teachers Insurance &	3.150.477	-75.013	53.054.033	0,10%	26.05.2023	United States
Artemis Investment M	2.822.867	0	47.537.081	0,09%	30.12.2022	United Kingdom



SASA TI

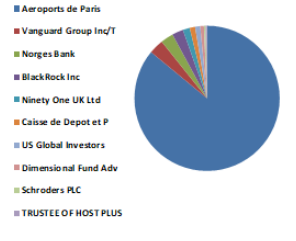
SASA TI - İlk 10 Yabancı Ortak	Pozisyon	Pozisyon Değişimi	Piyasa Değeri	Hisse Oranı	Bildirim Tarihi	Ülke
Vanguard Group Inc/T	30.807.281	135.228	518.794.617	0,58%	30.04.2023	United States
BlackRock Inc	29.731.750	1.640.836	500.682.675	0,56%	29.05.2023	United States
Dimensional Fund Adv	7.779.361	1.023.401	131.004.440	0,15%	26.05.2023	United States
FMR LLC	3.947.274	218.399	66.472.095	0,07%	30.04.2023	United States
Credit Agricole Grou	2.311.302	195.613	38.922.326	0,04%	30.05.2023	France
Teachers Insurance &	1.990.836	-36.006	33.525.679	0,04%	31.03.2023	United States
Northern Trust Corp	1.911.206	31.151	32.184.709	0,04%	31.03.2023	United States
UBS AG	1.533.590	0	25.825.656	0,03%	25.05.2023	Switzerland
Svenska Handelsbanke	1.521.864	0	25.628.190	0,03%	30.04.2023	Norway
Geode Capital Manage	1.230.579	31.193	20.722.951	0,02%	28.02.2023	United States



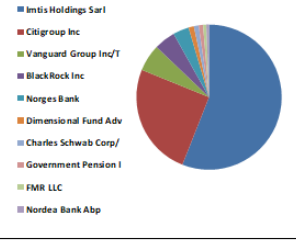
Kaynak : Bloomberg

### BIST 30 - İlk 10 Yabancı Hissedar Pozisyonu

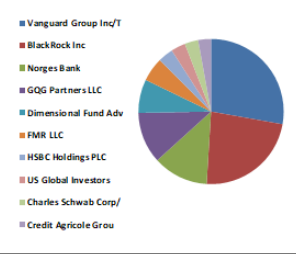
TAVHL TI	TAVHL TI - İlk 10 Yabancı Ortak	Pozisyon	Pozisyon Değişimi	Piyasa Değeri	Hisse Oranı	Bildirim Tarihi	Ülke
	Aeroports de Paris	167.545.312	2.992	2.821.463.080	46,12%	31.12.2020	France
	Vanguard Group Inc/T	6.372.322	-226.040	107.309.903	1,75%	30.04.2023	United States
	Norges Bank	5.525.121	2.981.087	93.043.038	1,52%	31.12.2022	Norway
	BlackRock Inc	4.890.230	-135.529	82.351.474	1,35%	29.05.2023	United States
	Ninety One UK Ltd	2.972.249	-37.210	50.052.674	0,82%	31.03.2023	United Kingdom
	Caisse de Depot et P	2.365.443	100.624	39.834.060	0,65%	31.12.2021	Canada
	US Global Investors	2.200.320	0	37.053.389	0,61%	30.05.2023	United States
	Dimensional Fund Adv	1.604.686	-241.880	27.022.912	0,44%	26.05.2023	United States
	Schroders PLC	692.786	0	11.666.516	0,19%	31.01.2023	United Kingdom
	TRUSTEE OF HOST PLUS	663.204	-2.855	11.168.355	0,18%	25.05.2023	Australia



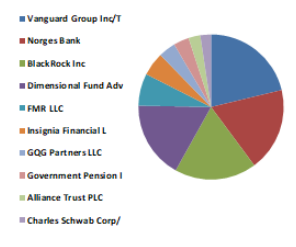
TCELL TI	TCELL TI - İlk 10 Yabancı Ortak	Pozisyon	Pozisyon Değişimi	Piyasa Değeri	Hisse Oranı	Bildirim Tarihi	Ülke
	Imtis Holdings Sarl	435.600.000	0	7.335.504.066	19,80%	7.04.2023	Luxembourg
	Citigroup Inc	195.629.088	109.000	3.294.393.872	8,89%	7.04.2023	United States
	Vanguard Group Inc/T	46.700.443	133.979	786.435.467	2,12%	30.04.2023	United States
	BlackRock Inc	36.954.020	-439.792	622.305.702	1,68%	29.05.2023	United States
	Norges Bank	27.625.607	23.136.137	465.215.226	1,26%	31.12.2022	Norway
	Dimensional Fund Adv	9.258.123	-651.398	155.906.793	0,42%	26.05.2023	United States
	Charles Schwab Corp/	8.314.407	0	140.014.615	0,38%	26.05.2023	United States
	Government Pension I	7.534.440	-372.666	126.879.971	0,34%	31.03.2022	Japan
	FMR LLC	5.787.717	586.055	97.465.155	0,26%	26.05.2023	United States
	Nordea Bank Abp	4.553.771	119.563	76.685.504	0,21%	31.03.2023	Sweden



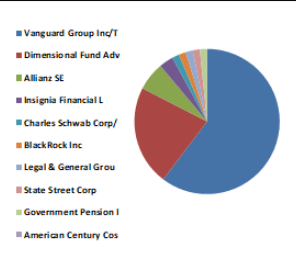
THYAO TI	THYAO TI - İlk 10 Yabancı Ortak	Pozisyon	Pozisyon Değişimi	Piyasa Değeri	Hisse Oranı	Bildirim Tarihi	Ülke
	Vanguard Group Inc/T	21.473.412	36.504	361.612.261	1,56%	30.04.2023	United States
	BlackRock Inc	17.971.028	-422.741	302.632.114	1,30%	29.05.2023	United States
	Norges Bank	9.545.022	-463.130	160.738.172	0,69%	31.12.2022	Norway
	GQG Partners LLC	8.770.661	8.770.661	147.697.933	0,64%	31.12.2022	United States
	Dimensional Fund Adv	5.824.009	-346.097	98.076.312	0,42%	26.05.2023	United States
	FMR LLC	4.080.290	41.683	68.712.084	0,30%	30.04.2023	United States
	HSBC Holdings PLC	2.566.488	299.879	43.219.658	0,19%	24.05.2023	United Kingdom
	US Global Investors	2.526.257	-10.000	42.542.168	0,18%	30.05.2023	United States
	Charles Schwab Corp/	2.359.278	0	39.730.242	0,17%	26.05.2023	United States
	Credit Agricole Grou	2.208.342	-8.884	37.188.480	0,16%	30.05.2023	France



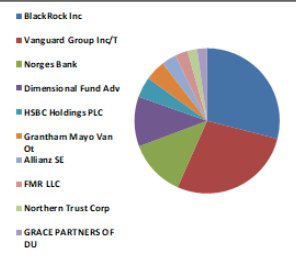
TUPRS TI	TUPRS TI - İlk 10 Yabancı Ortak	Pozisyon	Pozisyon Değişimi	Piyasa Değeri	Hisse Oranı	Bildirim Tarihi	Ülke
	Vanguard Group Inc/T	34.319.934	314.685	577.947.694	1,78%	30.04.2023	United States
	Norges Bank	30.040.885	8.042.476	505.888.508	1,56%	31.12.2022	Norway
	BlackRock Inc	29.424.179	-701.841	495.503.179	1,53%	29.05.2023	United States
	Dimensional Fund Adv	27.827.740	22.442.752	468.619.146	1,44%	26.05.2023	United States
	FMR LLC	11.537.862	7.276.507	194.297.598	0,60%	30.04.2023	United States
	Insignia Financial L	8.475.771	57.674	142.731.985	0,44%	28.02.2023	Australia
	GQG Partners LLC	6.116.530	6.116.530	103.002.366	0,32%	31.12.2022	United States
	Government Pension I	5.683.111	-424.046	95.703.590	0,29%	31.03.2022	Japan
	Alliance Trust PLC	4.304.204	3.711.731	72.482.796	0,22%	31.03.2023	United Kingdom
	Charles Schwab Corp/	3.937.771	0	66.312.064	0,20%	26.05.2023	United States



VAKBN TI	VAKBN TI - İlk 10 Yabancı Ortak	Pozisyon	Pozisyon Değişimi	Piyasa Değeri	Hisse Oranı	Bildirim Tarihi	Ülke
	Vanguard Group Inc/T	37.677.512	-1.348.496	634.489.308	0,38%	30.04.2023	United States
	Dimensional Fund Adv	13.884.427	3.035.694	233.813.753	0,14%	26.05.2023	United States
	Allianz SE	3.722.553	3.722.553	62.687.793	0,04%	31.03.2023	Germany
	Insignia Financial L	1.496.190	1.776	25.195.840	0,02%	28.02.2023	Australia
	Charles Schwab Corp/	1.416.739	0	23.857.885	0,01%	26.05.2023	United States
	BlackRock Inc	1.124.134	0	18.930.417	0,01%	31.01.2023	United States
	Legal & General Grou	1.044.524	0	17.589.784	0,01%	28.04.2023	United Kingdom
	State Street Corp	928.968	10.505	15.643.821	0,01%	29.05.2023	United States
	Government Pension I	508.537	0	8.563.763	0,01%	31.03.2022	Japan
	American Century Cos	454.080	0	7.646.707	0,00%	26.05.2023	United States



YKBNK TI	YKBNK TI - İlk 10 Yabancı Ortak	Pozisyon	Pozisyon Değişimi	Piyasa Değeri	Hisse Oranı	Bildirim Tarihi	Ülke
	BlackRock Inc	111.947.674	3.564.477	1.885.198.847	1,33%	29.05.2023	United States
	Vanguard Group Inc/T	107.434.962	-3.557.606	1.809.204.776	1,27%	30.04.2023	United States
	Norges Bank	49.012.492	49.012.492	825.370.373	0,58%	31.12.2022	Norway
	Dimensional Fund Adv	43.481.796	5.490.500	732.233.451	0,51%	26.05.2023	United States
	HSBC Holdings PLC	18.007.073	1	303.239.112	0,21%	24.05.2023	United Kingdom
	Grantham Mayo Van Ot	17.967.220	9.659.840	302.567.988	0,21%	28.02.2023	United States
	Allianz SE	12.924.491	1.728.939	217.648.430	0,15%	26.05.2023	Germany
	FMR LLC	11.265.830	-28.494	189.716.579	0,13%	26.05.2023	United States
	Northern Trust Corp	8.139.618	2.246.078	137.071.168	0,10%	31.03.2023	United States
	GRACE PARTNERS OF DU	8.071.465	0	135.923.472	0,10%	29.05.2023	United States



Kaynak : Bloomberg



## Yatırım Danışmanlığı ve Bireysel Portföy Yönetimi

Özlem ÜNAL Müdür			
Semih Can ÖZER Uzman	Gizem Tetik ARGİN Uzman	Semih ÖZER Uzman	Huzeyfe KARAKUŞ Uzman Yardımcısı
<a href="mailto:ytrdanismanligibpy@halkyatirim.com.tr">ytrdanismanligibpy@halkyatirim.com.tr</a> 0 (216) 285 09 00			

**Çekince :** "Yatırım Danışmanlığı hizmeti; aracı kurumlar, portföy yönetim şirketleri, mevduat kabul etmeyen bankalar ile müşteri arasında imzalanacak Yatırım Danışmanlığı sözleşmesi çerçevesinde sunulmaktadır. Burada yer alan bilgi, yorum ve tavsiyeleri, kişilerin yerindelik testi ile belirlendiği risk seviyeleri dikkate alınarak, Halk Yatırım Yatırım Danışmanlığı ve Araştırma birimi nezdinde güvenilir olduğuna inanılan bilgi kaynaklarından yararlanarak hazırlanmakta ve kişiye özel sunulmaktadır. Verilen bu tavsiyeler mali durumunuz ile risk ve getiri tercihlerinize uygun olmayabilir. Bu nedenle, risk yapınıza uygun olmayan şekilde sadece burada yer alan bilgilere dayanılarak yatırım kararı verilmesi beklentilerinize uygun sonuçlar doğurmayabilir. Size özel olarak tahsis edilen Yatırım Danışmanınız ile irtibata geçmeniz ve mali durumunuz ve risk seviyelerinize uygun kararları birlikte almanız tavsiye edilir.

Veri ve grafikler güvenilirliğine inandığımız güvenilir kaynaklardan derlenmiş olup, yapılan yorumlar sadece HALK YATIRIM MENKUL DEĞERLER A.Ş. Yatırım Danışmanlığı'nın beklentilerini yansıtmaktadır. Bu bilgiler ışığında yapılan ve yapılacak olan ileriye dönük yatırımların sonuçlarından Şirketimiz hiçbir şekilde sorumlu tutulamaz. Ayrıca, Halk Yatırım Menkul Değerler A.Ş.'nin yazılı izni olmadıkça içeriği kısmen ya da tamamen üçüncü kişilerce hiç bir şekil ve ortamda yayınlanamaz, iktisap edilemez, alıntı yapılamaz, kullanılamaz. İleti, gönderilen kişiye özel ve münhasırdır. İlave olarak, bu raporun gönderildiği ve yukarıdaki açıklamalarımız doğrultusunda kullanıldığı ülkelerdeki yasal düzenlemelerden kaynaklı tüm talep ve dava haklarımız saklıdır.

Uyarı Notu: Bu e-posta'nın içerdiği bilgiler (ekleri dahil olmak üzere) gizlidir. Onayımız olmaksızın üçüncü kişilere açıklanamaz. Bu mesajın gönderilmek istendiği kişi değilseniz, lütfen mesajı sisteminizden derhal siliniz. Halk Yatırım Menkul Değerler A.Ş. bu mesajın içerdiği bilgilerin doğruluğu veya eksiksiz olduğu konusunda bir garanti vermemektedir. Bu nedenle bilgilerin ne şekilde olursa olsun, içeriğinden, iletilmesinden, alınmasından, saklanmasından sorumlu değildir. Bu mesajın içeriği yazarına ait olup, Halk Yatırım Menkul Değerler A.Ş.'nin görüşlerini içermeyebilir.

